

## Nordea 1 - Emerging Stars Equity Fund

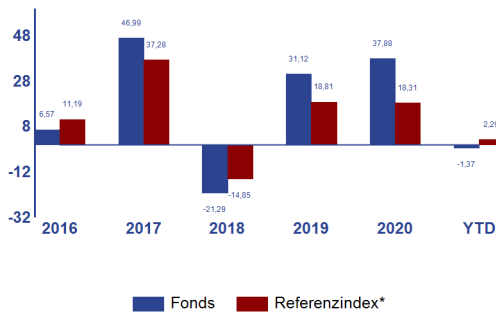


### Performance in %

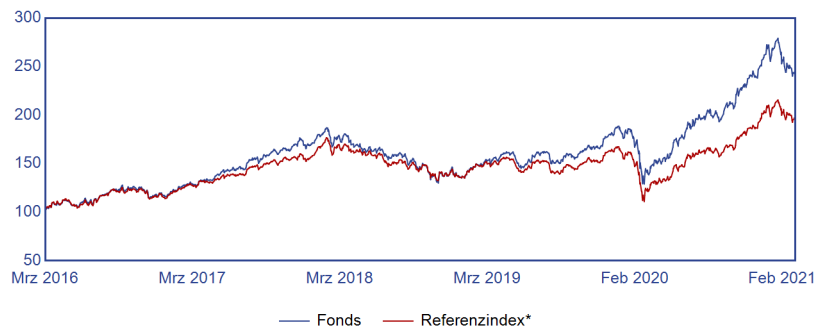
	Fonds	Referenzindex*
<b>Kumuliert</b>		
Laufendes Jahr	-1,37	2,29
1 Monat	-3,45	-1,51
3 Monate	-1,37	2,29
1 Jahr	70,48	58,39
3 Jahre	43,92	20,88
5 Jahre	120,88	76,77
Seit Auflage	109,06	41,67

	Fonds	Referenzindex*
<b>Kennziffern</b>		
Jahresrendite in %**	12,90	6,53
Jährliche Standardabweichung**	20,65	18,87
Alpha in %**	6,09	
Beta**	1,06	
Sharpe Ratio**	0,53	0,25
Korrelation**	0,97	
Information ratio**	1,24	
Tracking error in %**	5,14	

### Jährlich



### Performance (indexiert auf 100)



### Fondsdaten

Anteilklasse	BI-USD	Auflagedatum	15.04.2011
Fondsart	Thesaurierend	ISIN	LU0602539354
Kurs	209,06	Sedol	B5M7218
AUM (Million USD)	6.115,07	WKN	A1JHTJ
Mindestanlage (EUR)	75.000	Bloomberg	NEMSBIU LX
Maximum Ausgabeaufschlag in %	0,00	Anzahl der Positionen	45
Jährliche Managementgebühr in %	0,750	Swing factor / Threshold	Nein / Nein
Manager	Fundamental Equities Team		

\* MSCI Emerging Markets Index (Net Return) (Quelle: Datastream)

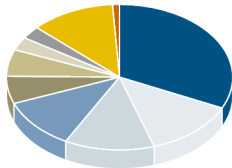
\*\* Annualisierte 3-Jahres Daten

Seit dem 23.08.2016 ist der MSCI Emerging Markets Index (Net Return) der offizielle Referenzindex des Fonds. Vor diesem Datum besaß der Fonds keinen offiziellen Referenzindex. Die Wertentwicklung des Fonds seit Auflage ist gegen den MSCI Emerging Markets Index (Net Return) gemessen. Dieser Referenzindex wird ausschließlich zum Wertentwicklungsvergleich verwendet.

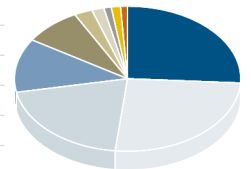
Performances in USD

### Vermögensaufteilung in %

Land	Fonds
China	31,97
Taiwan	13,09
Indien	12,83
Südkorea	11,22
Brasilien	6,08
Russland	5,93
Hongkong	2,95
Mexiko	2,83
Andere	12,08
Liquide Mittel	1,01



Sektor	Fonds
IT	25,94
Finanzwesen	25,80
Nicht-Basiskonsumgüter	20,25
Kommunikationsdienste	11,99
Basiskonsumgüter	8,28
Gesundheitswesen	2,60
Roh-, Hilfs- und Betriebsstoffe	1,75
Versorgungsbetriebe	1,06
Andere	1,32
Liquide Mittel	1,01



### Top Holdings in %

Unternehmen	Land	Sektor	Gewichtung
Taiwan Semiconductor Manufacturing	Taiwan	IT	8,98
Alibaba Group Holding	China	Nicht-Basiskonsumgüter	7,96
Samsung Electronics	Südkorea	IT	7,64
Tencent Holdings	China	Kommunikationsdienste	7,39
Ping An Insurance Group Co of China	China	Finanzwesen	4,07
Meituan	China	Nicht-Basiskonsumgüter	3,34
AIA Group	Hongkong	Finanzwesen	2,95
Housing Development Finance	Indien	Finanzwesen	2,64
Sberbank of Russia PJSC	Russland	Finanzwesen	2,53
Hindustan Unilever	Indien	Basiskonsumgüter	2,49

### Anlagestrategie

Der Fonds investiert in Unternehmen aus den weltweiten Schwellenländern, die in Schwellenländern ihren Sitz haben oder überwiegend in Schwellenländern wirtschaftlich tätig sind. Die Strategie des Fonds basiert auf einem themenbasierten Research. Das bedeutet, dass das Portfolio aus Aktien besteht, die auf der Unternehmensebene eine höhere Wertschöpfung für die Aktionäre bieten und in erheblichem Maße von langfristigen strukturellen Megatrends, der demografischen Entwicklung, Technologie, Globalisierung und Nachhaltigkeit profitieren. Der Fonds legt einen besonderen Schwerpunkt auf die Fähigkeit der Unternehmen, internationale Standards und Normen in den Bereichen Umwelt, Soziales und Unternehmensführung (ESG) zu erfüllen, und stützt sich in seinem Anlageprozess aktiv darauf.

## Nordea 1 - Emerging Stars Equity Fund

Risiko und Ertragsprofil



### Nachhaltigkeitskriterien

- ✓ Aktiver Dialog / Engagement
- ✓ ESG-Integration
- ✓ Positives ESG Screening und Auswahl
- ✓ Normenbasiertes Screening und Ausschlussliste
- ✓ Stimmrechtsausübung

### Zusammenfassung ESG-Integration

Dieser Fonds investiert nicht in Unternehmen mit Bezug zur Herstellung illegaler Waffen oder Kernwaffen oder Unternehmen, die mehr als 10% ihres Umsatzes mit Ölsanden erwirtschaften. Ausgeschlossen sind auch Unternehmen, bei denen der Kohlebergbau über einen längeren Zeitraum einen großen Anteil an ihren Geschäftsaktivitäten ausmacht. Hier gilt eine Umsatzschwelle von 10% in Bezug auf thermische Kohle bzw. 30% in Bezug auf das gesamte Kohlegeschäft (einschließlich Koks Kohle). Abgesehen von diesen Ausschlusskriterien (1) haben wir eine ganz neue, speziell auf verantwortungsbewusste Investments ausgerichtete Produktpalette entwickelt: die STARS-Fonds. Unser Responsible Investments-Team unterzieht jede Portfolioposition einer eingehenden ESG-Analyse, die einen internen Score-Wert ergibt. Unser proprietäres ESG Scoring-Modell beinhaltet zusätzlich zu Aspekten aus den Bereichen Umwelt, Soziales und Unternehmensführung auch eine Geschäftsmodell-Komponente. Wir bewerten, wie sich Nachhaltigkeitstrends positiv oder negativ auf das Geschäftsmodell des Unternehmens, seine Wertschöpfungskette sowie sein Produkt- und Dienstleistungsangebot auswirken können. Wir versuchen auch, uns ein Bild davon zu machen, welchen Beitrag das Unternehmen zu diesen Themen leistet. Bitte beachten Sie, das MSCI-ESG-Ratingmodell ist vorwiegend vergangenheitsorientiert, da es schwerpunktmäßig auf öffentlich zugänglichen Informationen basiert. Es können sich daher Abweichungen im Vergleich zum internen Scoring-Modell von Nordea ergeben, dem ein zukunftsorientierter Ansatz zugrunde liegt. (1) Die Ausschlussliste von Nordea Asset Management ist unter folgendem Link einsehbar: <https://www.nordea.com/en/sustainability/sustainable-business/investments/exclusion-list/>

### Gewichtete durchschnittliche CO2-Intensität



(In Tonnen CO<sub>2</sub>-Äquivalent / Mio. US-Dollar Umsatz)

Quelle: Emissions- und Umsatzdaten für Aktien von MSCI. Emissionen / Umsätze für Anleihen von ISS Ethix. Bei staatlichen Schuldern (Ländern) wird anstelle des Umsatzes auf das BIP abgestellt. In den Zahlen sind lediglich Scope 1 & 2-Emissionen, nicht aber Scope 3-Emissionen berücksichtigt. Die CO<sub>2</sub>-Intensität unserer Fonds könnte daher höher erscheinen als bei der Benchmark. Scope 1 bezieht sich auf direkte Emissionen von Treibhausgasen (THG), Scope 2 bezieht sich auf indirekte THG-Emissionen aus dem Verbrauch von eingekauftem Strom, und Scope 3 bezieht sich auf andere indirekte Emissionen, die aus Quellen stammen, die nicht im Besitz des Unternehmens sind oder nicht von diesem kontrolliert werden.

### ESG-Rating

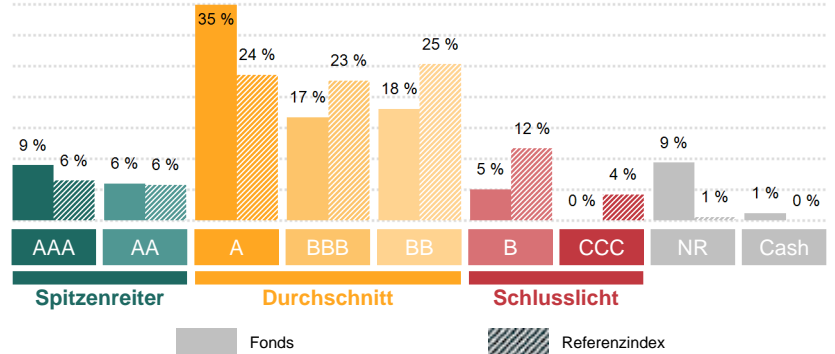
Fonds	AAA	AA	A	BBB	BB	B	CCC
Referenzindex	AAA	AA	A	BBB	BB	B	CCC

Abdeckungsquote (Fonds/Benchmark): 89% / 99%

Referenzindex: MSCI Emerging Markets Index (Net Return)

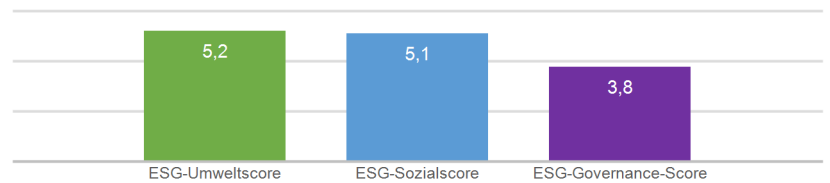
Quelle: MSCI ESG research LLC

### Rangfolge nach ESG-Rating



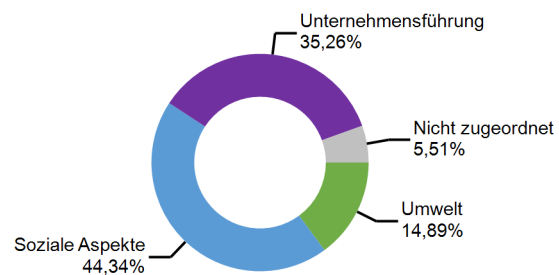
Quelle: MSCI ESG research LLC

### ESG-Scores nach Bereich



Quelle: MSCI ESG Fund Ratings (Stand 31.03.2021), auf Grundlage der Bestände zum 28.02.2021. Das Gesamtportfolio-Rating wird als relatives Rating innerhalb der Branche berechnet, während das zugrunde liegende E-, S- und G-Rating jeweils ein absoluter Wert ist. Das Gesamt-Rating entspricht daher nicht dem Durchschnitt der einzelnen E-, S- und G-Ratings. Bewertung auf einer Skala von 0 bis 10 (0 = sehr schlecht, 10 = sehr gut).

### Portfolio-Exposure nach ESG-Bereich



Quelle: MSCI ESG Fund Ratings (Stand 31.03.2021), auf Grundlage der Bestände zum 28.02.2021.

### ESG-Labels



Der Fonds wurde mit dem **FNG-Label** ausgezeichnet, da er dem vom Forum Nachhaltige Geldanlagen e.V. (FNG) entwickelten Qualitätsstandard für nachhaltige Investitionen im deutschsprachigen Raum entspricht. Zertifizierte Fonds verfolgen einen strengen und transparenten Nachhaltigkeitsansatz. Der Fonds erhielt 3 von 3 möglichen Sternen für seine besonders ehrgeizige und umfassende Nachhaltigkeitsstrategie, die ihm zusätzliche Punkte in den Bereichen institutionelle Glaubwürdigkeit, Produktstandards sowie Auswahl- und Dialogstrategien einbrachte. Das **Label ISR** erkennt den Fonds an. Das Label ISR wird vom französischen Finanzministerium erstellt und unterstützt. Ziel des Labels ist es, die Sichtbarkeit von SRI-Produkten bei Sparern in Frankreich und Europa zu verbessern. Der Fonds ist von **LuxFlag** anerkannt. LuxFlag ist eine internationale und unabhängige gemeinnützige Vereinigung und Labeling-Agentur. Der Fonds wurde von der belgischen Central Labeling Agency in Form eines **Towards Sustainability Labels** anerkannt. Das Label soll Vertrauen schaffen und potenziellen Anlegern versichern, dass das Finanzprodukt unter dem Gesichtspunkt der Nachhaltigkeit verwaltet wird und keinen Praktiken ausgesetzt ist, die substantiell nicht nachhaltig sind, ohne dass die Anleger selbst eine detaillierte Analyse durchführen müssen.

Die Kennzahlen dienen lediglich der Veranschaulichung und basieren ausschließlich auf Einschätzungen von MSCI ESG Research. © 2021 MSCI ESG Research LLC. Mit Genehmigung abgedruckt. Obwohl die Informationsanbieter von Nordea Investment Management AB, einschließlich, aber nicht beschränkt auf MSCI ESG Research LLC, und ihre verbundenen Unternehmen (die „ESG-Parteien“) Informationen aus Quellen erhalten, die sie für zuverlässig halten, gewährleistet oder garantiert keine der ESG-Parteien die Originalität, Richtigkeit und / oder Vollständigkeit der hierin enthaltenen Daten. Keine der ESG-Parteien gibt ausdrückliche oder stillschweigende Garantien jeglicher Art ab, und die ESG-Parteien lehnen hiermit ausdrücklich alle Garantien der Gebrauchstauglichkeit und Eignung für einen bestimmten Zweck in Bezug auf die hierin enthaltenen Daten ab. Keine der ESG-Parteien haftet für Fehler oder Auslassungen im Zusammenhang mit den hierin enthaltenen Daten. Ohne Einschränkung des Vorstehenden, haftet in keinem Fall eine der ESG-Parteien für direkte, indirekte, besondere, strafende, folgende oder sonstige Schäden (einschließlich entgangener Gewinne), selbst wenn sie über die Möglichkeit eines solchen Schadens informiert werden.

Quelle (falls nicht anders angegeben): Nordea Investment Funds S.A. Betrachteter Zeitraum (falls nicht anders angegeben): 26.02.2021 - 31.03.2021. Wertentwicklung errechnet von Nettoanteilswert zu Nettoanteilswert (nach Gebühren und in Luxemburg anfallenden Steuern) in der Währung der jeweiligen Anteilsklasse, bei Wiederanlage der Erträge und reinvestierter Dividenden ohne Berücksichtigung des Ausgabeaufschlages oder der Rücknahmegebühr. Ausgabe- und Rücknahmegebühren könnten die Wertentwicklung beeinträchtigen. Stand: 31.03.2021. **Die dargestellte Wertentwicklung ist historisch; Wertentwicklungen in der Vergangenheit sind kein verlässlicher Richtwert für zukünftige Erträge und Anleger erhalten möglicherweise nicht den vollen Anlagebetrag zurück. Der Wert der Anteile kann je nach Anlagepolitik des Teilfonds stark schwanken und wird nicht gewährleistet, es kann zu einem teilweisen oder vollständigen Wertverlust kommen.** Sofern sich die Währung des betreffenden Anteilsklasse von der Währung des Landes, in dem der Anleger wohnt, unterscheidet, kann die dargestellte Wertentwicklung aufgrund von Wechselkursschwankungen abweichend sein. Die genannten Teilfonds sind Teil von Nordea 1, SICAV, einer offenen Investmentgesellschaft luxemburgischen Rechts, welcher der EG-Richtlinie 2009/65/EG vom 13. Juli 2009 entspricht. **Bei dem vorliegenden Dokument handelt es sich um Werbematerial**, es enthält daher nicht alle relevanten Informationen zu den erwähnten Teilfonds. Jede Entscheidung, in den Teilfonds anzulegen, sollte auf der Grundlage des aktuellen Verkaufsprospekts, der Wesentlichen Anlegerinformationen (KIID) sowie des aktuellen Jahres- und Halbjahresberichts getroffen werden. Die genannten Dokumente sind in elektronischer Form auf Englisch und in der jeweiligen Sprache der zum Vertrieb zugelassenen Länder auf Anfrage unentgeltlich bei Nordea Investment Funds S.A., 562, rue de Neudorf, P.O. Box 782, L-2017 Luxemburg oder bei den jeweiligen länderspezifischen Vertretern bzw. Informationsstellen oder bei den berechtigten Vertriebsstellen erhältlich. Anlagen in Derivaten und Fremdwährungsanlagen können erheblichen Schwankungen unterliegen, die die Wertentwicklung der Anlage beeinträchtigen können. **Anlagen in Schwellenländern sind mit einem erhöhten Risiko verbunden. Der Wert von Anteilen kann je nach Anlagepolitik des Teilfonds stark schwanken und kann nicht gewährleistet werden. Anlagen in von Banken begebenen Aktien oder Schuldtiteln können gegebenenfalls in den Anwendungsbereich des in der EU Richtlinie 2014/59/EU vorgesehenen Bail-in-Mechanismus fallen (d.h. dass bei einer Sanierung oder Abwicklung des rückzahlungspflichtigen Instituts solche Aktien und Schuldtitel abgeschrieben bzw. wertberichtigt werden, um sicherzustellen, dass entsprechend ungesicherte Gläubiger eines Instituts angemessene Verluste tragen).** Angaben zu weiteren Risiken in Verbindung mit den genannten Teilfonds entnehmen Sie bitte den Wesentlichen Anlegerinformationen (KIID), die wie oben beschrieben erhältlich sind. Nordea Investment Funds S.A. hat beschlossen, die Kosten für Research zu tragen, das heißt, diese Kosten werden von bestehenden Gebührenstrukturen (wie Management- oder Verwaltungsgebühren) gedeckt. Nordea Investment Funds S.A. veröffentlicht ausschließlich produktbezogene Informationen und erteilt keine Anlageempfehlungen. Herausgegeben von Nordea Investment Funds S.A. 562, rue de Neudorf, P.O. Box 782, L-2017 Luxemburg, einer von der Commission de Surveillance du Secteur Financier in Luxemburg genehmigten Verwaltungsgesellschaft. Weitere Informationen erhalten Sie bei Ihrem Anlageberater – er berät Sie als ein von Nordea Investment Funds S.A. unabhängiger Berater. **Bitte beachten Sie, dass nicht unbedingt alle Teilfonds und/oder Anteilsklassen in Ihrer Jurisdiktion verfügbar sind. Ergänzende Informationen für Anleger in Österreich:** Informations- und Zahlstelle in Österreich ist die Erste Bank der österreichischen Sparkassen AG, Am Belvedere 1, 1100 Wien, Österreich. **Ergänzende Informationen für Anleger in Deutschland:** Informationsstelle in Deutschland ist Société Générale S.A. Frankfurt Branch, Neue Mainzer Straße 46-50, 60311 Frankfurt am Main, Deutschland. Kopien der vorgenannten Dokumente stehen Ihnen auch hier zur Verfügung. **Ergänzende Informationen für Anleger in der Schweiz:** Der Schweizer Vertreter und Zahlstelle ist BNP Paribas Securities Services, Paris, Succursale de Zurich, Selnaustrasse 16, 8002 Zürich, Schweiz. Quelle (falls nicht anders angegeben): Nordea Investment Funds S.A. Alle geäußerten Meinungen sind, falls keine anderen Quellen genannt werden, die von Nordea Investment Funds S.A. Dieses Dokument darf ohne vorherige Erlaubnis weder reproduziert noch veröffentlicht werden. In diesem Dokument genannte Unternehmen werden zu rein illustrativen Zwecken angeführt und stellen keine Aufforderung zum Kauf oder Verkauf der jeweiligen Werte dar. Der Grad der individuellen Steuerbelastung ist unterschiedlich und kann sich in der Zukunft ändern.