

## Nordea 1 - European Covered Bond Fund

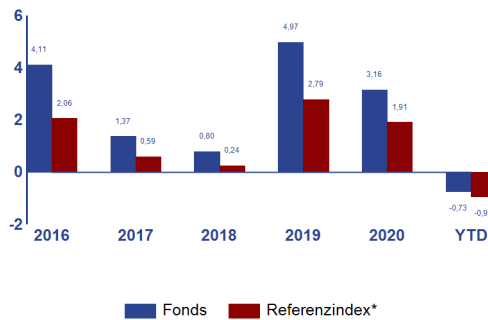
### Performance in %

Kumuliert	Fonds	Referenzindex*
Laufendes Jahr	-0,73	-0,95
1 Monat	0,37	0,03
3 Monate	-0,73	-0,95
1 Jahr	1,64	1,18
3 Jahre	7,24	4,05
5 Jahre	11,73	5,05
Seit Auflage	166,54	195,35

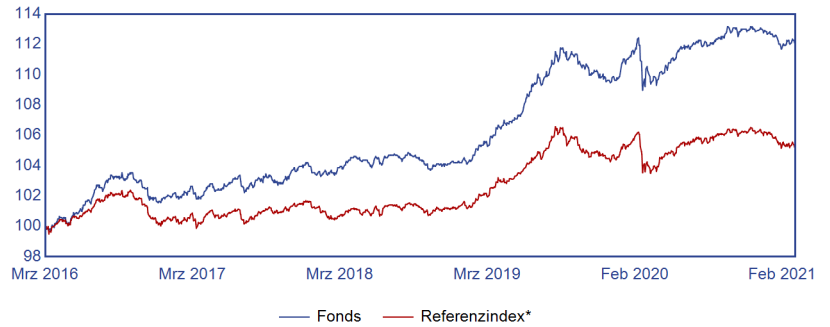
### Kennziffern

	Fonds	Referenzindex*
Jahresrendite in %**	2,36	1,33
Jährliche Standardabweichung**	2,16	1,99
Year to maturity	6,03	
Effective Duration	4,69	
Effective Yield in %	-0,24	
Korrelation**	0,92	
Information ratio**	1,18	
Tracking error in %**	0,87	

### Jährlich



### Performance (indexiert auf 100)



### Fondsdaten

Anteilklasse	BP-EUR	Auflegedatum	05.07.1996
Fondsart	Thesaurierend	ISIN	LU0076315455
Kurs	13,62	Sedol	5096004
AUM (Million EUR)	6.999,61	WKN	986135
Mindestanlage (EUR)	0	Bloomberg	FRTGRBI LX
Maximum Ausgabeaufschlag in %	3,00	Anzahl der Positionen	232
Jährliche Managementgebühr in %	0,600	Swing factor / Threshold	Nein / Nein
Manager	Danish Fixed Income & Euro Covered Bond Team		

\* iBoxx euro Covered Total Return Index (Quelle: Datastream)

\*\* Annualisierte 3-Jahres Daten

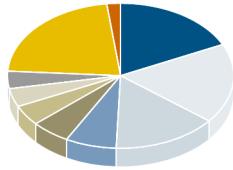
Am 07.03.2014 wurde der Referenzindex des Fonds geändert. Die Wertentwicklung vor diesem Datum bezieht sich auf die vorherigen Referenzindizes des Fonds, den 50% iBoxx Germany, 40% iBoxx France and 10% iBoxx Spain bis zum 07.03.2014, den Barclays Capital Euro Aggregate Bond Index bis zum 30.01.2012 und den JP Morgan EMU Aggregate All Mats. (E) - Total Return Index bis zum 22.10.2008. Dieser Referenzindex wird ausschließlich zum Wertentwicklungsvergleich verwendet.

Am 30.01.2012 wurde die Anlagepolitik des Fonds verändert. Die Daten zur Wertentwicklung vor diesem Datum wurden unter Umständen erhoben, die nicht mehr zutreffen.

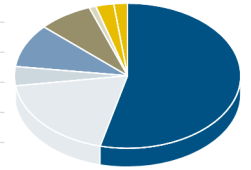
Performances in EUR

### Vermögensaufteilung in %

Land	Fonds
Frankreich	17,92
Italien	17,80
Dänemark	14,89
Griechenland	7,31
Norwegen	5,56
Deutschland	4,54
Österreich	4,10
Schweden	3,88
Andere	22,03
Liquide Mittel	1,97



Kredit-Rating	Fonds
AAA	53,90
AA	18,86
A	4,27
BBB	9,71
BB	7,72
B	
CCC	0,98
<CCC	
NR	2,59
Liquide Mittel	1,97



### Top Holdings in %

Unternehmen	Land	Kredit-Rating	Gewichtung
French Republic Government B 0.7% 25-07-2030	Frankreich	AA	3,11
Nykredit Realkredit 1% 07-01-2025 SDO A H	Dänemark	AAA	2,66
Nykredit Realkredit 1% 01-01-2024 SDO A H	Dänemark	AAA	2,29
Italy Buoni Poliennali Del T 0.000000% 01-04-2026	Italien	BBB	2,00
Italy Buoni Poliennali Del T 0.4% 15-05-2030	Italien	BBB	1,97
Stadshypotek AB 1% 03-09-2025	Schweden	AAA	1,93
Banca Monte dei Paschi di Si 0.875% 08-10-2026	Italien	AA	1,90
Nykredit Realkredit 2% 01-01-2025 SDO A H	Dänemark	AAA	1,67
Swedbank Hypotek AB 1% 18-06-2025	Schweden	AAA	1,66
Hellenic Republic Government 0.75% 18-06-2031	Griechenland	BB	1,62

### Anlagestrategie

Der Fonds investiert mindestens zwei Drittel seines Nettofondsvermögens (nach Abzug der liquiden Mittel) in hochqualitative forderungsbesicherte Anleihen, welche zur amtlichen Notierung an einer Wertpapierbörse zugelassen sind oder an einem anderen gesetzlich geregelten Markt innerhalb der OECD-Länder gehandelt werden. Diese Anleihen müssen von Unternehmen oder Finanzinstitutionen stammen, die ihren Sitz entweder in Europa haben oder einen Großteil ihrer Geschäftsaktivitäten in Europa betreiben. Die Investmentphilosophie des Fonds beruht auf einem quantitativen und risikobasierten Ansatz.

Quelle (falls nicht anders angegeben): Nordea Investment Funds S.A. Betrachteter Zeitraum (falls nicht anders angegeben): 26.02.2021 - 31.03.2021. Wertentwicklung errechnet von Nettoanteilswert zu Nettoanteilswert (nach Gebühren und in Luxemburg anfallenden Steuern) in der Währung der jeweiligen Anteilsklasse, bei Wiederanlage der Erträge und reinvestierter Dividenden ohne Berücksichtigung des Ausgabeaufschlages oder der Rücknahmegebühr. Ausgabe- und Rücknahmegebühren könnten die Wertentwicklung beeinträchtigen. Stand: 31.03.2021. **Die dargestellte Wertentwicklung ist historisch; Wertentwicklungen in der Vergangenheit sind kein verlässlicher Richtwert für zukünftige Erträge und Anleger erhalten möglicherweise nicht den vollen Anlagebetrag zurück. Der Wert der Anteile kann je nach Anlagepolitik des Teilfonds stark schwanken und wird nicht gewährleistet, es kann zu einem teilweisen oder vollständigen Wertverlust kommen.** Sofern sich die Währung des betreffenden Anteilsklasse von der Währung des Landes, in dem der Anleger wohnt, unterscheidet, kann die dargestellte Wertentwicklung aufgrund von Wechselkursschwankungen abweichend sein. Die genannten Teilfonds sind Teil von Nordea 1, SICAV, einer offenen Investmentgesellschaft luxemburgischen Rechts, welcher der EG-Richtlinie 2009/65/EG vom 13. Juli 2009 entspricht. **Bei dem vorliegenden Dokument handelt es sich um Werbematerial**, es enthält daher nicht alle relevanten Informationen zu den erwähnten Teilfonds. Jede Entscheidung, in den Teilfonds anzulegen, sollte auf der Grundlage des aktuellen Verkaufsprospekts, der Wesentlichen Anlegerinformationen (KIID) sowie des aktuellen Jahres- und Halbjahresberichts getroffen werden. Die genannten Dokumente sind in elektronischer Form auf Englisch und in der jeweiligen Sprache der zum Vertrieb zugelassenen Länder auf Anfrage unentgeltlich bei Nordea Investment Funds S.A., 562, rue de Neudorf, P.O. Box 782, L-2017 Luxemburg oder bei den jeweiligen länderspezifischen Vertretern bzw. Informationsstellen oder bei den berechtigten Vertriebsstellen erhältlich. Anlagen in Derivaten und Fremdwährungsanlagen können erheblichen Schwankungen unterliegen, die die Wertentwicklung der Anlage beeinträchtigen können. **Anlagen in Schwellenländern sind mit einem erhöhten Risiko verbunden. Der Wert von Anteilen kann je nach Anlagepolitik des Teilfonds stark schwanken und kann nicht gewährleistet werden. Anlagen in von Banken begebenen Aktien oder Schuldtiteln können gegebenenfalls in den Anwendungsbereich des in der EU Richtlinie 2014/59/EU vorgesehenen Bail-in-Mechanismus fallen (d.h. dass bei einer Sanierung oder Abwicklung des rückzahlungspflichtigen Instituts solche Aktien und Schuldtitel abgeschrieben bzw. wertberichtigt werden, um sicherzustellen, dass entsprechend ungesicherte Gläubiger eines Instituts angemessene Verluste tragen).** Angaben zu weiteren Risiken in Verbindung mit den genannten Teilfonds entnehmen Sie bitte den Wesentlichen Anlegerinformationen (KIID), die wie oben beschrieben erhältlich sind. Nordea Investment Funds S.A. hat beschlossen, die Kosten für Research zu tragen, das heißt, diese Kosten werden von bestehenden Gebührenstrukturen (wie Management- oder Verwaltungsgebühren) gedeckt. Nordea Investment Funds S.A. veröffentlicht ausschließlich produktbezogene Informationen und erteilt keine Anlageempfehlungen. Herausgegeben von Nordea Investment Funds S.A. 562, rue de Neudorf, P.O. Box 782, L-2017 Luxemburg, einer von der Commission de Surveillance du Secteur Financier in Luxemburg genehmigten Verwaltungsgesellschaft. Weitere Informationen erhalten Sie bei Ihrem Anlageberater – er berät Sie als ein von Nordea Investment Funds S.A. unabhängiger Berater. **Bitte beachten Sie, dass nicht unbedingt alle Teilfonds und/oder Anteilsklassen in Ihrer Jurisdiktion verfügbar sind. Ergänzende Informationen für Anleger in Österreich:** Informations- und Zahlstelle in Österreich ist die Erste Bank der österreichischen Sparkassen AG, Am Belvedere 1, 1100 Wien, Österreich. **Ergänzende Informationen für Anleger in Deutschland:** Informationsstelle in Deutschland ist Société Générale S.A. Frankfurt Branch, Neue Mainzer Straße 46-50, 60311 Frankfurt am Main, Deutschland. Kopien der vorgenannten Dokumente stehen Ihnen auch hier zur Verfügung. **Ergänzende Informationen für Anleger in der Schweiz:** Der Schweizer Vertreter und Zahlstelle ist BNP Paribas Securities Services, Paris, Succursale de Zurich, Selnaustrasse 16, 8002 Zürich, Schweiz. Quelle (falls nicht anders angegeben): Nordea Investment Funds S.A. Alle geäußerten Meinungen sind, falls keine anderen Quellen genannt werden, die von Nordea Investment Funds S.A. Dieses Dokument darf ohne vorherige Erlaubnis weder reproduziert noch veröffentlicht werden. In diesem Dokument genannte Unternehmen werden zu rein illustrativen Zwecken angeführt und stellen keine Aufforderung zum Kauf oder Verkauf der jeweiligen Werte dar. Der Grad der individuellen Steuerbelastung ist unterschiedlich und kann sich in der Zukunft ändern.